

Lenovo[™]

STAR WARS 
JEDI CHALLENGES

Guía del usuario

Lo básico

Antes de usar esta información y el producto al que hace referencia, asegúrese de leer lo siguiente:

- **Guía del producto, garantía y seguridad**
- **Aviso normativo**
- **Información importante de seguridad y manejo** en el **Apéndice**

Este dispositivo contiene etiquetas que indican manipulación física o daño por líquidos. Si se encuentran evidencias que indiquen que hubo manipulación o daño por líquidos, los términos de garantía del producto quedarán anulados.

La Guía del producto, garantía y seguridad, y el Aviso normativo se encuentran disponibles en <http://support.lenovo.com/jedichallenges>.

NOTA: Todas las imágenes e ilustraciones de este documento se proporcionan a modo de referencia solamente y pueden diferir del producto real.

Descripción general del producto

Puede utilizar los siguientes componentes con teléfonos compatibles para vivir una experiencia de realidad aumentada (RA) inmersiva.

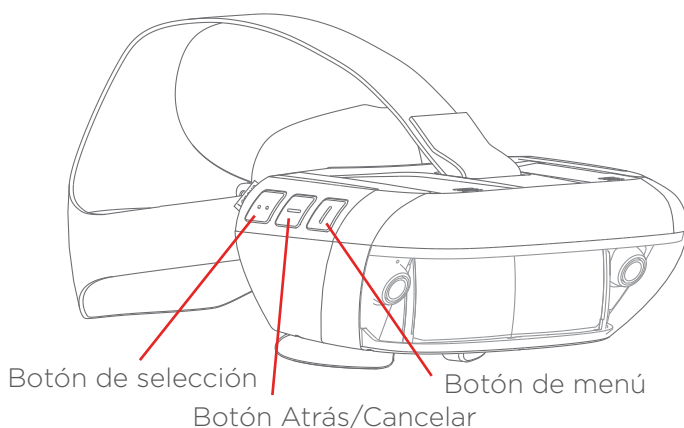
Componente	Nombre del modelo	Función
Casco de RA Lenovo Mirage	Lenovo AR-7561N	Casco de “realidad virtual” con rastreo de movimiento de precisión
Control sable de luz	AAC-101B	Control sable de luz con conexión por IMU y Bluetooth
Baliza de rastreo	AAC-231N	Marcador LED

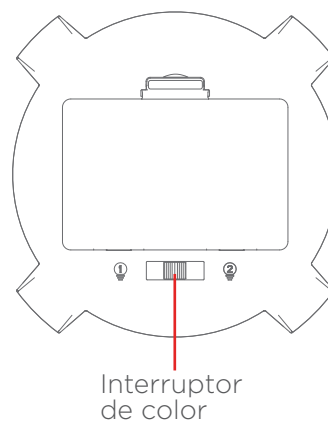
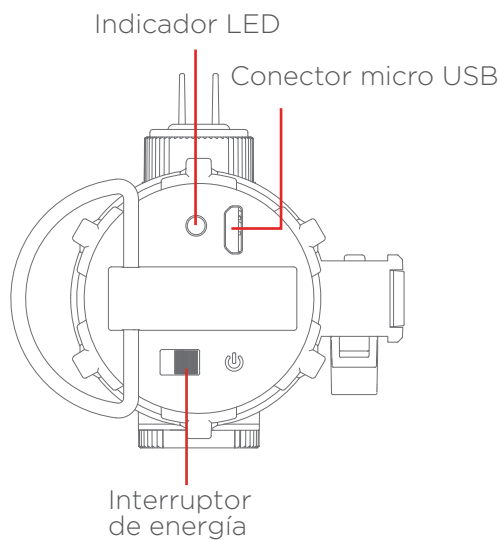
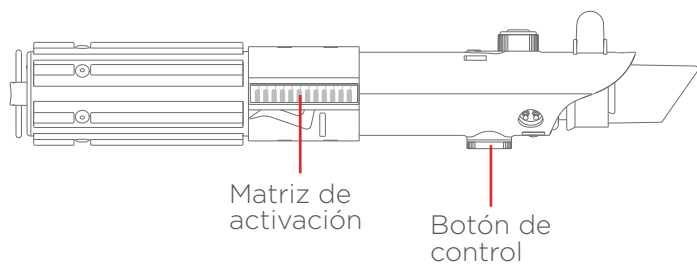
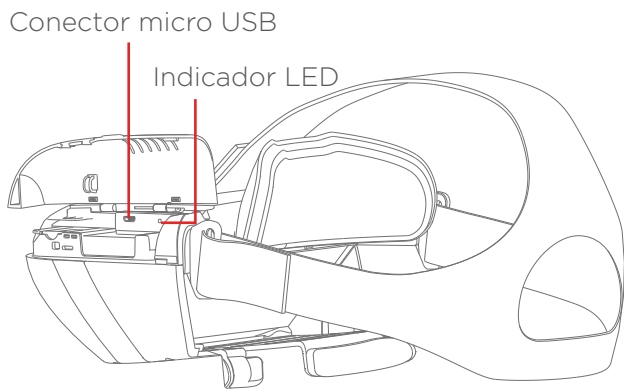
NOTA: Las baterías están incluidas. Los personajes y objetos de Star Wars™ aparecen únicamente dentro del casco. Es posible que algunos contenidos y experiencias requieran una descarga en el futuro. Todas las descripciones hacen referencia a experiencias de realidad aumentada, y solo son visibles dentro del casco de RA Lenovo Mirage si se está utilizando correctamente. Es necesario contar con un teléfono compatible y la aplicación complementaria Star Wars™: Jedi Challenges. La aplicación y el contenido están sujetos a disponibilidad. Es posible que se apliquen tarifas de datos adicionales al descargar la aplicación.

Teléfonos compatibles

Para comprobar si el teléfono es compatible con el dispositivo, vaya a Jedichallenges.com/compatibility.

Botones y funciones





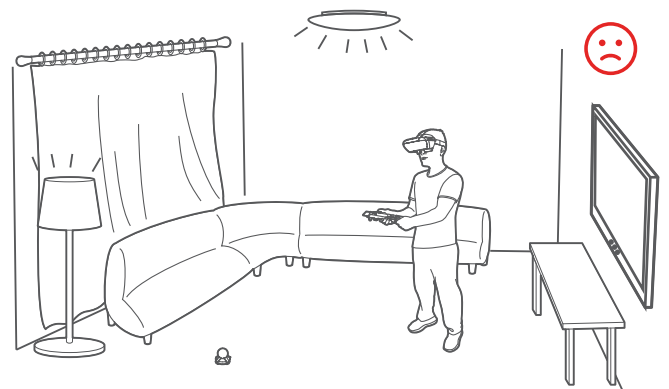




Componente	Botón	Función
Casco de RA Lenovo Mirage	Botón de selección	Seleccionar y confirmar
	Botón de menú	Abrir y cerrar el menú
	Botón Cancelar	Cancelar; navegar un nivel hacia atrás
Control sable de luz	Matriz de activación	Seleccionar y confirmar; activar el sable de luz
	Botón de control	Seleccionar y confirmar; centrar el sable de luz

Área de juego

Para que la experiencia de juego sea mejor, use el dispositivo en áreas abiertas y seguras, donde no haya luces brillantes.

Asegúrese de que en el área no haya muebles, dispositivos, juguetes, mascotas ni otros objetos físicos que puedan provocar lesiones a los usuarios u obstruir sus movimientos.

NOTA: A continuación, se ilustran ejemplos de áreas de juego recomendadas y no recomendadas para usar el dispositivo.



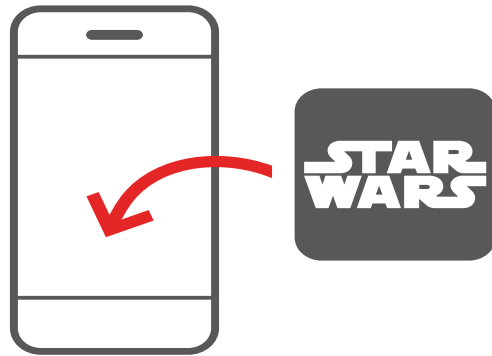
Experiencia Star Wars™: Jedi Challenges

Si tiene un teléfono compatible, podrá disfrutar de una experiencia Jedi real.

Cómo descargar la aplicación Star Wars™: Jedi Challenges

Para poder disfrutar del juego, primero debe descargar la aplicación Star Wars™: Jedi Challenges.

1. En el navegador del teléfono, vaya a jedichallenges.com/app.
2. Instale la aplicación y luego siga las instrucciones de configuración que aparecen en la pantalla.



jedichallenges.com/app

Configuración del dispositivo

Una vez que haya instalado la aplicación en el teléfono, ábrala y siga las instrucciones que aparecen en la pantalla para configurar el casco, el control sable de luz, la baliza y el teléfono:

Nota:

- **Para que la experiencia de juego sea mejor, primero suba el volumen del teléfono.**
- **Si omite alguno de los pasos de la configuración, es posible que el juego no funcione correctamente. Asegúrese de completar todos los pasos del menú de configuración.**
- **Si encuentra alguna dificultad en el menú de configuración, vaya a support.lenovo.com/jedichallenges y busque la guía de solución de problemas o las preguntas frecuentes para obtener ayuda.**

Experiencia de juego

Colóquese el casco para entrar al mundo de Star Wars™. Gracias al entrenamiento de aprendiz de la Fuerza, desbloqueará gradualmente el conocimiento del Jedi mediante las experiencias de juego de **Liderazgo**, **Combate** y **Conocimiento**. Supere los desafíos de cada nivel y haga realidad la máxima fantasía de Star Wars™ con el lema “Despierta a tu Jedi interior”.



Avisos adicionales

1. Para evitar el recalentamiento del teléfono, se recomienda tomar un descanso cada media hora.
2. Para que la experiencia de juego sea mejor, se recomienda desactivar las notificaciones y la configuración de brillo automático de la pantalla antes de colocar el teléfono en la bandeja del teléfono.
3. El uso de un protector de pantalla en el teléfono puede afectar el brillo durante el juego.
4. Utilice únicamente toallitas antibacteriales no abrasivas para limpiar el casco, y hágalo con cuidado.

Solución de problemas

1. La punta del sable de luz no cambia de blanco a azul.

Asegúrese de que Bluetooth esté encendido en el teléfono.

Desactive la conexión Bluetooth del teléfono y vuelva a activarla y, a continuación, reinicie la aplicación y siga el procedimiento de configuración para volver a intentarlo.

2. La interfaz del juego no aparece una vez colocado el casco.

Causa posible 1. Es posible que el casco tenga poca batería. Revise el estado del indicador LED.

- Si parpadea, cargue la batería del casco.
- Si está apagado y antes no cargó la batería, cargue la batería del casco.

Causa posible 2. El cable que conecta el casco con el teléfono está flojo. Revise que el cable esté conectado correctamente.

Causa posible 3. El casco está muy lejos o muy cerca de la baliza. Asegúrese de que el casco quede enfrente de la baliza de rastreo. La distancia óptima es de 1,5 a 2,5 metros.

Causa posible 4. Hay un problema conocido en el caso de iOS 11.0.X; los usuarios deben esperar entre 30 y 40 segundos para que el juego se active. Tenga paciencia. Este problema se resolverá en la actualización iOS 11.1.

3. La imagen del sable de luz no está alineada con el control sable de luz.

Asegúrese de que el casco, el sable de luz y la baliza estén alineados cuando active el sable de luz. Utilice el botón de control para centrar el sable de luz. Alinee el sable de luz con su línea de visión y presione el botón de control.

Si desea obtener más información, visite support.lenovo.com/jedichallenges, consulte la guía de solución de problemas o las preguntas frecuentes.

Apéndice

Información importante de seguridad y manejo

Para evitar lesiones, daño a la propiedad o daño accidental al producto, lea toda la información de esta sección antes de usarlo. Para recibir sugerencias adicionales que lo ayuden a usar el dispositivo de manera segura, visite <http://www.lenovo.com/safety>.

Manipule el dispositivo con cuidado

No deje que el dispositivo se caiga, se doble o se perforo. No inserte objetos extraños ni coloque objetos pesados sobre el dispositivo. Los componentes delicados del interior podrían dañarse.

Cuando utilice su dispositivo, manténgalo alejado de ambientes calientes o de alto voltaje, como electrodomésticos o equipos de calefacción o de cocina eléctricos. Solo use el dispositivo en un rango de temperatura entre 0 °C (32 °F) y 35 °C (95 °F) (almacenamiento -20 °C (-4 °F) y 60 °C (140 °F) para evitar daños.

No exponga su dispositivo al agua, lluvia, humedad extrema, sudor u otros líquidos.

No desarme ni modifique el dispositivo

El dispositivo es una unidad sellada. No hay ninguna pieza dentro que el usuario final pueda reparar. Un técnico o un servicio de reparaciones autorizados por Lenovo debe realizar todas las reparaciones internas. Intentar abrir o modificar el dispositivo anulará la garantía.

Advertencias sobre la batería recargable incorporada

Advertencia de peligro: No intente reemplazar la batería interna recargable de ion de litio. Si reemplaza la batería original por otra de tipo incompatible, puede aumentar el riesgo de lesiones o daños materiales a causa de explosiones, exceso de calor u otros peligros.

No intente desmontar ni modificar el paquete de la batería. Si lo hace, puede ocasionar explosiones peligrosas o una pérdida de líquido en la batería.

Para desechar la batería, respete las ordenanzas y reglamentaciones locales vigentes. No descarte el paquete de batería junto con los residuos municipales. Deseche las baterías usadas según las instrucciones.

El paquete de batería contiene una cantidad pequeña de sustancias peligrosas. Para evitar lesiones:

- Mantenga el paquete de batería alejado de llamas u otras fuentes de calor.
- No exponga el paquete de la batería al agua, a la lluvia ni a otros líquidos corrosivos.
- Evite que el paquete de batería entre en cortocircuito.
- Mantenga el paquete de batería fuera del alcance de niños pequeños y mascotas.

Para prolongar la vida útil de la batería, recomendamos cargarla siempre como mínimo entre el 30 % y el 50 % de su capacidad, y recargarla cada tres meses para evitar la descarga excesiva.

Advertencias sobre baterías alcalinas

Al reemplazar las baterías alcalinas, use solo baterías de tipo compatible o unas equivalentes a las que recomienda el fabricante. Las baterías alcalinas pueden explotar si se las usa, manipula o desecha de forma incorrecta. Para desechar las baterías alcalinas, respete todas las ordenanzas y reglamentaciones locales vigentes. Asimismo:

- No desarme ni haga entrar en cortocircuito las baterías.
- Introdúzcalas correctamente haciendo coincidir los símbolos +/- de polaridad.
- Quite las baterías del producto cuando no lo use.
- No recargue las baterías alcalinas.
- No arroje las baterías usadas al fuego.
- No permita que objetos metálicos entren en contacto con los terminales de las baterías.
- No mezcle baterías nuevas con baterías usadas, ni mezcle baterías de diferentes tipos (por ejemplo, alcalinas con baterías de zinc-carbono).

Para la colocación y extracción correctas de las baterías, siga las instrucciones del fabricante del producto. Mantenga las baterías fuera del alcance de niños pequeños. Si se tragan una batería, consulte de inmediato con un médico. Si las baterías tienen fugas, evite que el líquido entre en contacto con los ojos y la piel. Si esto ya ocurrió, lave la piel con agua limpia. Si el líquido de las baterías entró en contacto con los ojos, no los frote y consulte de inmediato con un médico.

Información sobre el adaptador

- Evite que el dispositivo y el adaptador de CA se mojen.

No sumerja el dispositivo en agua ni lo deje en un lugar donde pueda mojarse con agua u otros líquidos.

- Utilice solamente métodos de carga aprobados.

Nota: Utilice solamente adaptadores de alimentación Lenovo. El uso de adaptadores de alimentación de terceros afectará la velocidad de carga, lo que provocará una carga anormal y daños potenciales en el equipo.

- Conecte un adaptador de corriente estándar a un enchufe adecuado.
- Use un cable de datos estándar para conectar el dispositivo a un equipo o dispositivo compatibles con USB 2.0 o superior.

Los dispositivos que se están cargando podrían calentarse durante el uso normal. Asegúrese de que el dispositivo que se carga tenga una ventilación adecuada. Desenchufe el dispositivo que se carga si se presenta alguna de estas situaciones:

- El dispositivo de carga estuvo expuesto a la lluvia, a líquidos o a humedad excesiva.
- El dispositivo de carga muestra signos de daño físico.
- Desea limpiar el dispositivo de carga.

Advertencia:

Lenovo no es responsable del rendimiento o de la seguridad de productos no fabricados o aprobados por Lenovo. Solo use adaptadores de alimentación de CA y baterías aprobados por Lenovo.

Advertencias sobre volúmenes altos

Advertencia: Estar expuesto a altos volúmenes de sonido de cualquier procedencia durante periodos largos puede afectar los oídos. Entre más alto sea el volumen del sonido, más rápidamente se verán afectados los oídos. Para proteger los oídos:

- Evite aumentar el volumen para no escuchar ruido de fondo.
- Baje el volumen si no puede escuchar lo que dice la gente a su alrededor.

Si siente algún malestar al escuchar, incluida la sensación de presión o inflamación en los oídos, o si resuenan o la audición está reducida, debe dejar de utilizar el producto para escuchar con el casco o los auriculares y debe consultar a un médico especializado en audición.



Para evitar posibles daños en los oídos, no escuche a niveles de volumen altos durante periodos prolongados.

Instrucciones de seguridad para padres y adultos responsables

Este producto es un casco de RA que emplea tecnología compleja no recomendada para niños menores de 13 años. Los niños a partir de los 13 años que usen el producto deben estar supervisados y guiados por adultos para evitar posibles peligros. Asimismo, el producto contiene componentes eléctricos, por lo que todos los usuarios deben tener precaución al usar y manipular el producto para reducir el riesgo de sufrir una descarga eléctrica.

Los padres o adultos supervisores deben inspeccionar periódicamente el teléfono que se utiliza con el producto en busca de daños (incluidos el equipo de carga y otras piezas pequeñas y accesorios) para garantizar que sea seguro y funcione correctamente.

Deseche el dispositivo según las leyes y normas locales

Cuando el dispositivo llegue al final de su vida útil, no lo aplaste, incinere, sumerja en agua o deseche de manera que contradiga las leyes y normas locales. Algunas piezas internas contienen sustancias que pueden explotar, filtrarse o afectar negativamente el medio ambiente si son desechadas de manera incorrecta.

Para obtener información adicional, consulte "Información sobre medioambiente y reciclaje".

Acerca de las identificaciones de las agencias normativas del sable de luz

Con fines de identificación de normativas, el producto tiene asignado el número de modelo AAC-101B.

La ID de FCC del producto es O57AR7561N. La ID de FCC también se puede encontrar impresa en el sable de luz.

Para garantizar el funcionamiento confiable y seguro del dispositivo, utilice únicamente los accesorios que se incluyen en la siguiente lista con AAC-101B:

El paquete de batería tiene asignado el número de modelo L17D1P36.

CUANDO RETIRE EL DISPOSITIVO DE LA CAJA, LA CARGA DE LA BATERÍA NO ESTARÁ COMPLETA.

NOTA: Este producto debe utilizarse con una fuente de alimentación limitada certificada de clase 2 y corriente continua de 5 voltios, máximo 1 A.

Declaración de cumplimiento de la normativa FCC sobre avisos de emisiones electrónicas

This equipment has been tested and found to comply with the limits for a Class B digital device, pursuant to Part 15 of the FCC Rules. These limits are designed to provide reasonable protection against harmful interference in a residential installation. This equipment generates, uses, and can radiate radio frequency energy and, if not installed and used in accordance with the instructions, may cause harmful interference to radio communications. However, there is no guarantee that interference will not occur in a particular installation. If this equipment does cause harmful interference to radio or television reception, which can be determined by turning the equipment off and on, the user is encouraged to try to correct the interference by one or more of the following measures:

- Reorient or relocate the receiving antenna.
- Increase the separation between the equipment and receiver.
- Connect the equipment into an outlet on a circuit different from that to which the receiver is connected.
- Consult an authorized dealer or service representative for help.

Lenovo is not responsible for any radio or television interference caused by unauthorized changes or modifications to this equipment. Unauthorized changes or modifications could void the user's authority to operate the equipment.

This device complies with Part 15 of the FCC Rules. Operation is subject to the following two conditions: (1) this device may not cause harmful interference, and (2) this device must accept any interference received, including interference that may cause undesired operation. Responsible Party:

Lenovo (United States) Incorporated 1009 Think Place - Building One Morrisville, NC 27560
Telephone: 1-919-294-5900



Precaución IC

Este dispositivo cumple con la(s) norma(s) RSS exentas de licencia de industria de Canadá.

El funcionamiento está sujeto a las dos condiciones siguientes:

- (1) Es posible que este dispositivo no cause interferencia y
- (2) este dispositivo debe aceptar cualquier interferencia, incluidas las interferencias que pueden ocasionar un funcionamiento no deseado del dispositivo.

Este aparato digital de clase B cumple con las normas ICES-003 de Canadá.

Cet appareil numérique de la classe B est conforme à la norme NMB-003 du Canada.

Le présent appareil est conforme aux CNR d'Industrie Canada applicables aux appareils radio exempts de licence. L'exploitation est autorisée aux deux conditions suivantes:

- (1) l'appareil ne doit pas produire de brouillage, et
- (2) l'utilisateur de l'appareil doit accepter tout brouillage radioélectrique subi, même si le brouillage est susceptible d'en compromettre le fonctionnement.

Declaración de clase B VCCI de Japón

この装置は、クラスB情報技術装置です。この装置は、家庭環境で使用することを目的としていますが、この装置がラジオやテレビジョン受信機に近接して使用されると、受信障害を引き起こすことがあります。取扱説明書に従って正しい取り扱いをして下さい。VCCI-B

Declaración de conformidad de Japón para productos que se conectan a alimentación eléctrica con corriente nominal menor o igual a 20 A por fase

日本の定格電流が 20A/相 以下の機器に対する高調波電流規制高調波電流規格 JIS C 61000-3-2 適合品

Declaración de exposición a la radiación por RF de la FCC:

1. Este transmisor no debe colocarse en el mismo sitio que otra antena u otro transmisor. Tampoco debe funcionar de forma conjunta con esos dispositivos.
2. Este equipo cumple con los límites de exposición a la radiación por RF de la FCC establecidos para un entorno no controlado.

Declaración de exposición a la radiación por RF de la IC:

Este equipo cumple con los límites de exposición a la radiación de IC establecidos para un entorno no controlado. Este transmisor no debe colocarse en el mismo sitio que otra antena u otro transmisor. Tampoco debe funcionar de forma conjunta con esos dispositivos.

Déclaration d'exposition aux radiations:

Cet équipement est conforme aux limites d'exposition aux rayonnements IC établies pour un environnement non contrôlé.

Declaración de conformidad con la Unión Europea

Conformidad con la Unión Europea

Contacto en la UE: Lenovo, Einsteinova 21, 851 01 Bratislava, Eslovaquia



Conformidad con la directiva RE

Lenovo PC HK Limited declara que el tipo de equipo de radio AAC-101B cumple con la directiva 2014/53/UE.

El texto completo de la declaración de conformidad de la UE está disponible en la siguiente dirección de Internet: http://www3.lenovo.com/us/en/social_responsibility/EU_DoC_wireless_options
Este equipo de radio opera con las frecuencias de banda y los niveles de potencia de radiofrecuencia máximos siguientes:

Nombre del modelo	Bandas de frecuencia	Potencia conducida máxima (dBm)
AAC-101B	Bluetooth 2,4 GHz	< 4 dBm

NOTA: La información mencionada arriba solo se aplica a los países de la UE. Consulte el producto real para conocer las bandas de frecuencia admitidas en otros países.